












# MESURES D'URGENCE



# Différentes situations d'urgence :

-  **Alerte à la bombe;**
-  **Colis suspect;**
-  **Évacuation;**
-  **Fuite de gaz;**
-  **Incendie;**
-  **Panne d'ascenseur;**
-  **Panne d'électricité;**
-  **Personne armée;**
-  **Tremblement de Terre;**
-  **Urgence médicale.**



# Le plan de sécurité incendie de l'ÉTS

## Membres de l'équipe d'évacuation :

### Chef d'étage

- organise l'évacuation sécuritaire des occupants

### Chef de section

- vérifie les lieux fréquentés tels que toilettes, salle de repos, etc.;


### Moniteur

- évacue les personnes à mobilité restreinte.




# En cas d'incendie

- Quittez les lieux immédiatement;
- Déclenchez l'alarme d'incendie situé près des issues de secours;
- Utilisez les escaliers pour sortir du bâtiment – NE JAMAIS utiliser les ascenseurs
- Ne JAMAIS retourner à l'intérieur
- Fermez les portes derrière vous;
- Composez le **911**.



# Incendie... suite!

- **Éloignez-vous** des lieux à une distance minimale de 100 mètres;
- **Lieu de rassemblement** : le stationnement du **Planétarium** (Angle des rues Peel et Notre-Dame).



# Découverte d'une odeur ou d'une fuite de gaz



***Ne jamais activer une station manuelle d'incendie (station rouge).***

## Découverte d'une odeur ou d'une fuite de gaz



- Quittez le secteur dans le calme en **utilisant les escaliers** de secours;
- Communiquez avec la **sécurité au poste 55**.



*Rendez-vous au point de rassemblement:  
Le stationnement du planétarium*

# Présence d'une personne armée



Si vous pouvez quitter les lieux sans être menacé, évacuez l'édifice:

- **Restez calme;**
- **Ne jamais tenter d'arrêter une personne;**
- **N'activez pas l'alarme-incendie;**
- **Empruntez la sortie de secours la plus près;**
- **Ne JAMAIS utiliser les ascenseurs;**
- **Montrez vos mains, afin de ne pas être perçu comme une menace par les policiers;**
- **Éloignez-vous, ne restez pas à proximité des lieux**
- **Une fois en sécurité, composez le 9-1-1**



# Présence d'une personne armée



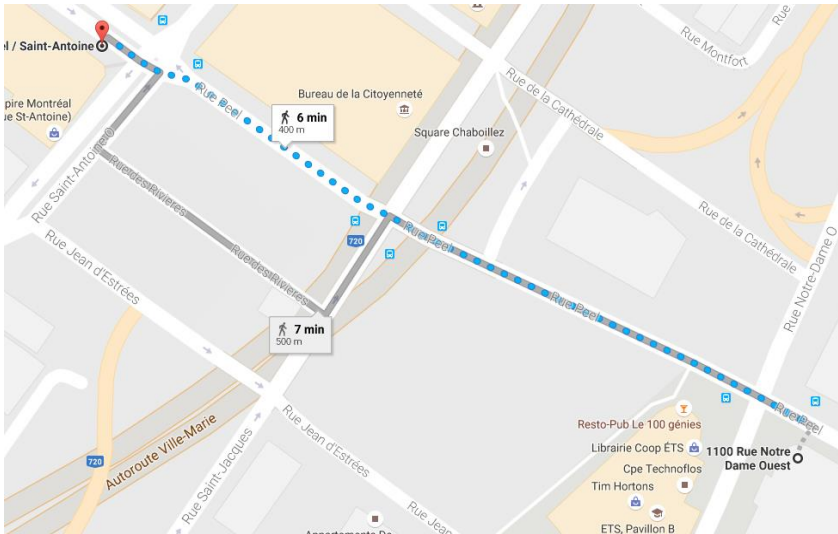
*Si vous NE pouvez PAS quitter les lieux sans être menacé, confinez-vous:*

- *Restez **calme ET silencieux**;*
- ***Cachez-vous** et dites aux gens de faire comme vous;*
- ***Verrouillez la porte** du local où vous êtes cachés;*
- ***Barricadez la porte, fermez les stores et les fenêtres**;*
- *Éloignez-vous de la porte;*
- ***Garder le silence** (et mettez vos cellulaires en mode silencieux)*
- *Ne bondissez pas hors de votre cachette;*
- ***Attendez et écoutez les consignes** avant de quitter les lieux.*

# Présence d'une personne armée



Rendez-vous au **point de rassemblement éloigné**  
(La Gare Windsor, coin Peel et St-Antoine Ouest);



## Autres procédures

Direction de l'immobilier

Bureau de la prévention et de la sécurité

<https://www.etsmtl.ca/Services/Urgences/Accueil>