
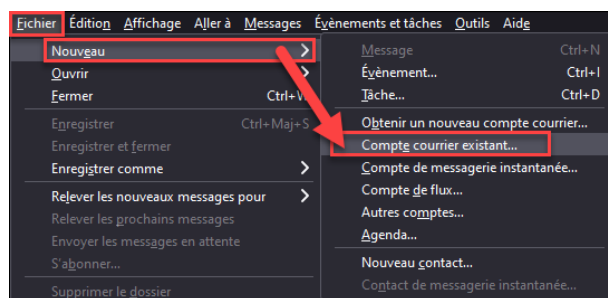


Configuration du courriel Thunderbird (Mozilla) avec la MFA active (Office365)

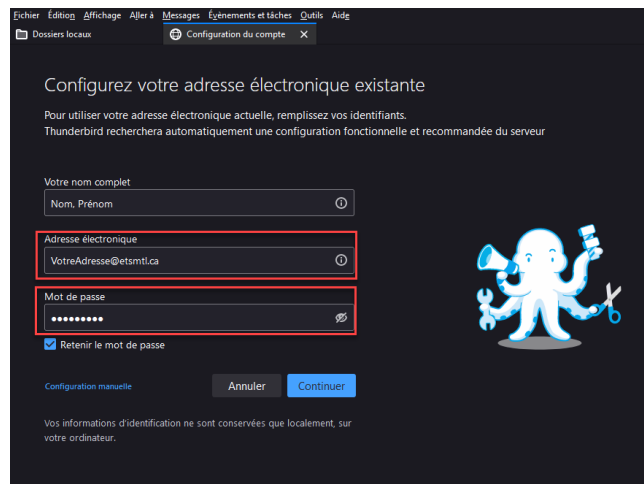
Veillez vous assurer d'avoir la dernière version disponible de Thunderbird (Menu : Aide + À propos de Thunderbird)



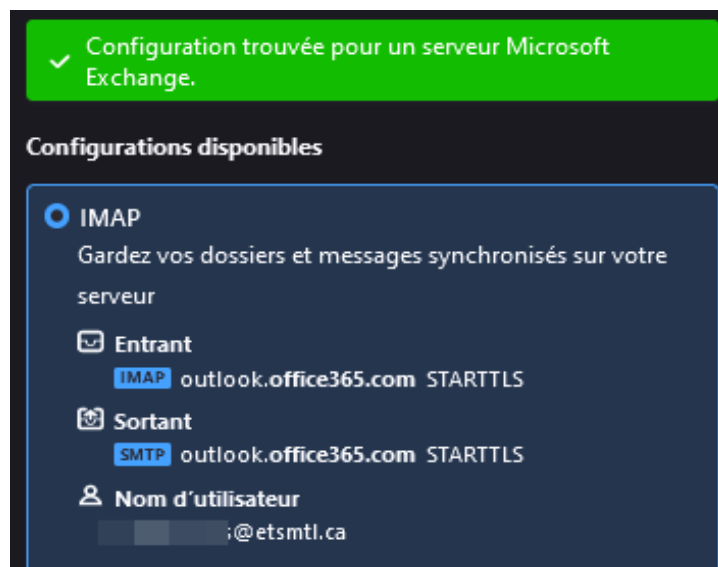
Ajouter votre compte courriel de l'ÉTS : Par les menus « Fichier » de Thunderbird, sélectionner « Nouveau » et « Compte courriel existant... »



Ensuite d'entrer vos données (Nom complet, Adresse électronique et mot de passe)



Si les informations son bonnes, vous devriez obtenir une nouvelle fenêtre de « Configuration du compte » avec la confirmation suivante : « **Configuration trouvée pour un serveur Microsoft Exchange** »



Voici le résumé des paramètres pour le compte courriel de l'ÉTS (Authentification moderne - MFA)

Paramètres du serveur (Entrant)

Type de serveur de courrier	IMAP
Nom du serveur	outlook.office365.com
Port	993
Nom d'utilisateur	<i>Votre adresse courriel de l'ÉTS (ex. prenom.nom@etsmtl.ca)</i>
Sécurité de la connexion	SSL/TLS
Méthode d'authentification	OAuth2

Paramètres du serveur (Sortant)

Description	<i>Donner un nom de votre choix</i>
Nom du serveur	smtp.office365.com
Port	587
Sécurité de la connexion	STARTTLS
Méthode d'authentification	OAuth2
Nom d'utilisateur	<i>Votre adresse courriel de l'ÉTS (ex. prenom.nom@etsmtl.ca)</i>

